

**VERACRUZ**  
GOBIERNO DEL ESTADO

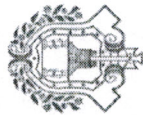


INSTITUTO TECNOLÓGICO SUPERIOR  
DE JESÚS CARRANZA

# NOTA A LOS ESTADOS FINANCIEROS

Profr. Miguel Hidalgo # 1519, Col. Centro  
C.P. 96950, Jesús Carranza, Ver.  
Tel. y Fax (924) 24 40994  
[www.itsjc.edu.mx](http://www.itsjc.edu.mx)





**VERACRUZ**  
GOBIERNO DEL ESTADO



INSTITUTO TECNOLÓGICO SUPERIOR  
DE JESÚS CARRANZA

**INSTITUTO TECNOLÓGICO SUPERIOR DE JESÚS CARRANZA**  
**NOTAS DE ESTADOS FINANCIEROS**  
**AL 31 DE DICIEMBRE DEL 2015**

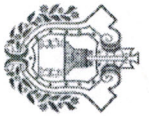
**NOTAS DE DESGLOSE**

**I) INFORMACION CONTABLE**

a) **EFFECTIVOS Y EQUIVALENTES.** Son valuados en moneda de curso legal y representa el efectivo disponible en poder de la institución, esta cuenta se integra de los saldos de las cuentas bancarias por subsidio federal, estatal, el recurso que se maneja en estas dos cuentas se utiliza para pago de nomina y gastos de operación, en la de ingresos propios se depositan todos los pagos de cuotas arancelarias que realizan los alumnos, la cuenta del PIFIT se tiene recurso destinado para la construcción de espacios educativos al igual que el que se encuentra en la cuenta del FAM y se compone de la siguiente manera:

CONCEPTO	PARCIAL	SALDO AL 31 DE DICIEMBRE DEL 2015
<b>BANCOS</b>		
FEDERAL HSBC	0.01	
ESTATAL HSBC	0.00	
INGR PROP HSBC	0.00	
FAM HSBC	0.00	
PIFIT HSBC	0.00	
FEDERAL SANTANDER	761,716.68	
ESTATAL SANTANDER	92,616.58	
I.PROPIOS SANTANDER	307,480.35	
<b>TOTAL</b>		<b>\$ 1,161,813.62</b>





**VERACRUZ**  
GOBIERNO DEL ESTADO



INSTITUTO TECNOLÓGICO SUPERIOR  
DE JESÚS CARRANZA

b) **ANTICIPO A PROVEEDORES.** Este representado por anticipo a los proveedores que deberán prestar servicios al Instituto Tecnológico Superior de Jesús Carranza.

c) **DEUDORES DIVERSOS.** Esta cuenta representa los adeudos que tiene la Secretaría de Finanzas y Planeación con el Instituto Tecnológico Superior de Jesús Carranza; el monto que por \$ 4, 256,152.53 se representa en el balance general, se integra de la siguiente forma por \$ 14,864.89 adeudo del presupuesto autorizado del ejercicio 2008; \$ 796,021.00 adeudo del ejercicio 2009, 162,176.00 del ejercicio 2012 , 2013 \$ 2,350,449.31 , 2014 \$1,000,000.00. Y adeudo 2015 \$ 3,808,,876.67,de los cuales en este ejercicio se han recibido deposito por adeudo de ejercicios anteriores por 809,554.00, e. Impuesto por cobrar por \$ 602,476.67 generado del subsidio que se les otorga a los trabajadores y tiene origen desde el ejercicio 2008; adeudo de funcionarios y empleados por \$ 143,530.47 origina por las actualizaciones y recargos de los pagos del IMSS ya que estos pagos no se cubrieron en tiempo y forma.

**BIENES DISPONIBLES PARA SU TRANSFORMACION O CONSUMO (INVENTARIOS)**

En este rubro no existen datos.

**INVERSIONES FINANCIERAS**

En Este rubro no existen datos.

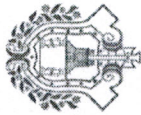
Prol. Miguel Hidalgo # 1519, Col. Centro  
C.P. 96950, Jesús Carranza, Ver.  
Tel. y Fax (974) 24 40994

[www.itsjc.edu.mx](http://www.itsjc.edu.mx)



GL Systems Certification





VERACRUZ  
GOBIERNO DEL ESTADO



INSTITUTO TECNOLÓGICO SUPERIOR  
DE JESÚS CARRANZA

ACTIVO FLOJO: Representa las inversiones en equipo a valores históricos que están adscritos al Instituto adquiridos desde el inicio de operaciones.

CONCEPTOS DE ACTIVOS FLOJOS	EJERCICIO 2015
Mobiliario y Equipo de Oficina	415,481.14
Muebles, excepto de oficina y estantería	58,860.87
Instrumentos musicales	1,244.00
Muebles Escolares	37,849.63
Equipo Médico y de laboratorio	289,431.85
Equipo de Comunicación y Telecomunicación	81,931.59
Bienes Informáticos	1,656,887.12
Maquinaria y equipo para suministro	2,772.00
Vehículos Terrestres, Marítimos y Aéreos	317,000.00
Maquinaria y equipo para talleres	140,846.51
Equipo Audiovisual y Fotográfico	469,280.14
Equipos deportivos	11,699.10
Bienes Inmuebles	222,000.00
Construcción en proceso en bienes propios	3,286,820.71
Otros bienes muebles	39,426.73
Software	15,660.00
Maquinaria y equipo agropecuario	1,944.99
Marcas	2,671.86
Equipo de señalamiento	28,304.00
Maquinaria y equipo eléctrico y electrónico	91,389.80
licencias	97,120.32
Derechos	7,122.00
Sistema de aire acondicionado	20,250.00
<b>TOTAL</b>	<b>7,295,994.36</b>

El Terreno fue donado al Instituto Tecnológico Superior de Jesús Carranza, en base a la escritura del mismo a valor catastral

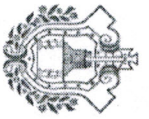
Profr. Miguel Hidalgo # 1519, Col. Centro  
C.P. 96950, Jesús Carranza, Ver.  
Tel. y Fax (924) 24 40994

www.itsjc.edu.mx



GL Systems Certification





VERACRUZ  
GOBIERNO DEL ESTADO



INSTITUTO TECNOLÓGICO SUPERIOR  
DE JESÚS CARRANZA

### Estimaciones y Deteriores

En este rubro no existen estimaciones.

### Otros Activos

De estas cuentas de igual manera no existen datos.

**Pasivo:** Representas deudas y obligaciones que tiene el ente

CUENTAS POR PAGAR	PARCIAL	SALDO EJERCICIO 2015
2% Sobre Nomina	1,045,846.25	1,045,846.25
Impuesto Sobre Salarios	4,692,622.65	4,692,622.65
10% Impuesto Retenido sobre Honorarios	141,981.93	141,981.93
Ret de iva	8,645.64	8,645.64
Instituto Mexicano del Seguro Social	191,875.33	191,875.33
Retención de infonavit	18,141.21	18,141.21
Acreedores diversos	2.00	2.00
Cuota sindical	9,919.40	9,919.40
Cuentas x pagar varias	74,329.61	74,329.61
Provisiones Imss e Infonavit	1,942,603.52	1,942,603.52
<b>TOTAL</b>	<b>8,051,637.93</b>	<b>8,051,637.93</b>

Prol. Miguel Hidalgo # 1519, Col. Centro

C.P. 96950, Jesús Carranza, Ver.


Tel. y Fax (924) 24 40994

www.itsjc.edu.mx



GL Systems Certification





II) NOTAS AL ESTADO DE ACTIVIDADES

Ingresos de Gestión. Está conformado de la siguiente manera.

Ingresos por Venta de Bienes y Servicios	\$ 1,525,136.16
Transferencias asignaciones y subsidios	25,253,891.34
Resultado de ejercicios anteriores	967,367.01
Total	28,746,394.51

De los cuales ingresos por venta y servicios refleja lo captado en todo el ejercicio fiscal por concepto de cuotas arancelarias, respecto a las asignaciones y subsidios corresponden a lo ministrado por el Estado y la Federación, y por último el resultado de ejercicios anteriores corresponden a uso de disponibilidades de ejercicios anteriores.


Gastos y Otras Pérdidas.

Representa el total del presupuesto actualizado durante el ejercicio de los rubros, Federal, Estatal, Ingresos Propios y Otros Ingresos

III) NOTAS AL ESTADO DE VARIACION EN LA HACIENDA PUBLICA

En este rubro informo acerca de las modificaciones al patrimonio generado y utilizado durante el ejercicio y ejercicios anteriores	501,817.47
Resultado del Ejercicio(Ahorro/Desahorro)	7,512,268.17
Resultado de Ejercicios Anteriores	121,224.00
Rectificación de R.E.A	





**VERACRUZ**  
GOBIERNO DEL ESTADO



INSTITUTO TECNOLÓGICO SUPERIOR  
DE JESÚS CARRANZA

IV) NOTAS AL ESTADO DE FLUJOS DE EFECTIVO

GOBIERNO DEL ESTADO DE VERACRUZ DE IGNACIO DE LA LLAVE

Cuenta Pública 2014

Ejercicio de Financiamiento

Del 1 de enero al 31 de diciembre

(Párrafo)

INSTITUTO TECNOLÓGICO SUPERIOR DE JESUS CARRANZA

Cuenta Pública	2015	2014	Cuenta Pública	2015	2014
----------------	------	------	----------------	------	------

Financiamiento de las Actividades de Gestión

Origen	2015	2014
Impuestos	26,746,395	26,769,039
Quotas y Aportaciones de Seguridad Social	0	0
Contribuciones de mejoras	0	0
Derechos	0	0
Productos de Tipo Corriente	0	0
Ingresos por Venta de Bienes y Servicios	0	0
Ingresos no Comprendidos en las Facetas de la Ley de Ingresos Ciudadales	2,825,136	1,972,682
Ingresos Fiscales Anteriores Pendientes de Liquidación	0	0
Participaciones y Aportaciones	0	0
Transferencias y Subsidios y Otros Ayudas	25,253,892	23,081,544
Otros Orígenes de Operación	947,347	1,714,813

Financiamiento de las Actividades de Inversión

Origen	2015	2014
Bienes Inmuebles, Infraestructuras y Construcciones en Proceso	0	0
Bienes Muebles	0	0
Otros Orígenes de Inversión	0	0
Aplicación	964,156	1,881,396
Bienes Inmuebles, Infraestructuras y Construcciones en Proceso	121,224	358,825
Bienes Muebles	192,929	0
Otros Aplicaciones de Inversión	650,003	1,524,571
Financiamiento de las Actividades de Inversión	-964,156	-1,881,396

Aplicación

Origen	2015	2014
Servicios Personales	16,022,683	13,845,921
Materiales y Suministros	3,478,813	4,080,273
Servicios Generales	6,723,481	6,231,879
Transferencias Internas y Asignaciones al Sector Público	0	0
Transferencias al resto del Sector Público	0	0
Subsidios y Subvenciones	0	0
Ayudas Sociales	9,600	32,200
Pensiones y Jubilaciones	0	0
Transferencias a Fideicomisos, Mandatos y Convenios Análogos	0	0
Transferencias a la Seguridad Social	0	0
Derechos	0	0
Transferencias al Exterior	0	0
Participaciones	0	0
Aportaciones	0	0
Convenios	0	0
Otros Aplicaciones de Operación	0	0
Financiamiento de las Actividades de Operación	501,818	2,572,766

Financiamiento de las Actividades de Financiamiento

Origen	2015	2014
Endeudamiento Neto	2,229,058	1,677,490
Internos	0	0
Externos	0	0
Otros Orígenes de Financiamiento	2,229,058	1,677,490
Aplicación	2,129,249	276,983
Servicio de la Deuda	0	0
Internos	0	0
Externos	2,129,249	276,983
Otros Aplicaciones de Financiamiento	99,809	1,400,507
Financiamiento de las Actividades de Financiamiento	-99,809	1,400,507
Incréments/Diminuciones Neto en el Ejercicio y Equivalente al	-202,530	91,877
Ejercicio		
Financiamiento de las Actividades de Operación y Equivalente al Ejercicio	1,364,344	1,272,467
Financiamiento de las Actividades de Inversión y Equivalente al Ejercicio	1,161,814	1,364,344

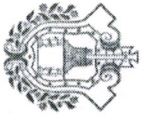
Profr. Miguel Hidalgo # 1519, Col. Centro  
C.P. 96950, Jesús Carranza, Ver.  
Tel. y Fax (924) 24 40994

www.itsic.edu.mx



GL Systems Certification






V) CONCILIACION ENTRE LOS INGRESOS PRESUPUESTARIOS Y CONTABLES, ASI COMO ENTRE LOS EGRESOS PRESUPUESTARIOS Y LOS GASTOS CONTABLES

<p>GOBIERNO DEL ESTADO DE VERACRUZ DE IGNACIO DE LA LLAVE INSTITUTO TECNOLÓGICO SUPERIOR DE JESUS CARRANZA Conciliación entre los Ingresos Presupuestarios y Contables Correspondiente del 1 de Enero al 31 de diciembre del 2015 (Cifras en pesos)</p>		
<b>1. Ingresos Presupuestarios</b>		<b>28,746,395</b>
<b>2. Más ingresos contables no presupuestarios</b>		<b>0</b>
Incremento por variación de inventarios	0	
Disminución del exceso de estimaciones por pérdida o deterioro u obsolescencia	0	
Disminución del exceso de provisiones	0	
Otros ingresos y beneficios varios	0	
Otros ingresos contables no presupuestarios	0	
<b>3. Menos ingresos presupuestarios no contables</b>		<b>0</b>
Productos de capital	0	
Aprovechamientos de capital	0	
Ingresos derivados de financiamientos	0	
Otros Ingresos presupuestarios no contables	0	
<b>4. Ingresos Contables (4=1+2-3)</b>		<b>28,746,395</b>





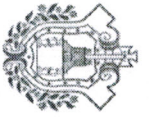


GOBIERNO DEL ESTADO DE VERACRUZ DE IGNACIO DE LA LLAVE  
INSTITUTO TECNOLÓGICO SUPERIOR DE JESUS CARRANZA  
Conciliación entre los Egresos Presupuestarios y los Gastos Contables  
Correspondiente del 1 de Enero al 31 de Diciembre de 2015  
(Cifras en pesos)

<b>1. Total de Egresos (presupuestarios)</b>		<b>28,277,506</b>
<b>2. Menos egresos presupuestarios no contables</b>		<b>192,929</b>
Mobiliario y equipo de administración	56,837	
Mobiliario y equipo educacional y recreativo	53,700	
Equipo e instrumental médico y de laboratorio	51,823	
Vehículos y equipo de transporte	0	
Equipo de defensa y seguridad	0	
Maquinaria, otros equipos y herramientas	30,569	
Activos biológicos	0	
Bienes inmuebles	0	
Activo intangibles	0	
Obra pública en bienes propios	0	
Acciones y participaciones de capital	0	
Compra de títulos y valores	0	
Inversiones en fideicomisos, mandatos y otros analógicos	0	
Provisiones para contingencias y otras erogaciones especiales	0	
Amortización de la deuda pública	0	
Adeudos de ejercicios fiscales anteriores (ADEFAS)	0	
Otros Egresos Presupuestales No Contables	0	

<b>3. Más gastos contables no presupuestales</b>		<b>0</b>
Estimaciones, depreciaciones, deterioros, obsolescencia y amortizaciones	0	
Provisiones	0	
Disminución de inventarios	0	
Aumento por insuficiencia de estimaciones por pérdida o deterioro u obsolescencia	0	
Aumento por insuficiencia de provisiones	0	
Otros gastos	0	
Otros Gastos Contables No Presupuestales	0	
<b>4. Total de Gasto Contable (4= 1 - 2 + 3)</b>		<b>28,084,577</b>





VERACRUZ  
GOBIERNO DEL ESTADO



INSTITUTO TECNOLÓGICO SUPERIOR  
DE JESÚS CARRANZA

## B) NOTAS DE MEMORIA (CUENTAS DE ORDEN) Cuentas de Orden Contables y Presupuestarias:

### Contables:

Actualmente este rubro se encuentra en ceros ya que no se cuenta con Valores, Emisión de Obligaciones, Avales y garantías, respecto a juicios pendientes de resolución no se ha cuantificado esto debido a la falta de disponibilidad presupuestal, de la misma manera en cuentas de orden presupuestarias no se tienen cifras.

## C) NOTAS DE GESTION ADMINISTRATIVA

### 1.- Introducción:

Los Estados Financieros del Instituto Tecnológico Superior de Jesús Carranza, proveen de Información Financiera a las dependencias Gubernamentales cumpliendo con ello con lo establecido en los Artículos 18, 21, 46,47 y demás aplicables de la Ley General de Contabilidad Gubernamental 179, 264, y 27 del Código Financiero para e Estado de Veracruz de Ignacio de la Llave.

### 2.- Panorama Económico y Financiero

Respecto al panorama Económico y financiero comento que el Instituto opero con Recursos Federal, Estatal e Ingresos Propios.

### 3.- Autorizacion e Historia

El Instituto Tecnológico Superior de Jesús Carranza es un organismo descentralizado de la Administración Pública, con fines no lucrativos, con personalidad jurídica y patrimonio propio fue creado según decreto el 27 de agosto de 2008.

### 4.- Organización y Objeto Social

La principal actividad del Instituto es Formar Estudiantes Integros, capaces de enfrentar los retos del mañana, también el ente cuenta con gastos de la siguiente índole: Servicios Personales y Gastos de Operación mismas que se van generando de acuerdo a las necesidades del Instituto, aunado a lo anterior el Instituto está Obligado a presentar las siguientes declaraciones:

Prol. Miguel Hidalgo # 1519, Col. Centro

C.P. 96950, Jesús Carranza, Ver.

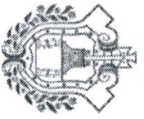
Tel. y Fax (924) 24 40994

www.itsjc.edu.mx



GL Systems Certification





Presentar declaración y pago provisional Mensual de ISR por sueldos y salarios

Presentar declaración Anual del IRS

Presentar declaración Informativa anual de Subsidio para el Empleo

Presentar la declaración y pago definitivo mensual del IVA

Tributando en el Régimen de Escuelas de Educación Superior Pertenecientes al Sector Público.

#### **5.- bases de preparación de los Estados Financieros**

a) Los estados Financieros se preparan de conformidad a la Ley de Contabilidad Gubernamental emitida el 31 de Diciembre de 2008 y está en vigor el 1 de enero de 2009 emitido por el CONAC (Consejo Nacional de Armonización Contable) y sobre las bases de Acumulación Total, ya que se reconocen operaciones y acontecimientos independientes si existió o no generación o utilización de efectivo.

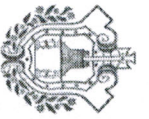
#### **6.- Políticas de Contabilidad Significativa**

b) Los Activos Fijos se registran a su valor de adquisición o de asignación por el Comité de Construcción de Espacios Educativos.

c) Las cifras que muestran los Estados Financieros están registradas sobre la base del costo histórico y en consecuencia, no reflejan el efecto de los cambios en el nivel de precios originados por la inflación. Las cifras incluidas en los Estados Financieros fueron determinadas con base en costo históricos, debido a que el organismo es una institución con fines no lucrativos, y no tiene como propósito fundamental darle mantenimiento financiero a su patrimonio, premisa básica para el reconocimiento de los efectos de la inflación en la información financiera; además, la entidad es de reciente creación por lo que los efectos inflacionarios no son importantes.

d) Depreciación de Inmuebles, Maquinaria y Equipo. - No se reconoce la depreciación de los bienes a través del tiempo, ya que inmuebles, mobiliario y equipo se registran a su costo de adquisición incluyendo el Impuesto al Valor Agregado que le es trasladado. El procedimiento contable que se sigue consiste en reconocer como gasto el importe total de las adquisiciones y simultáneamente se efectúa el registro del activo en el rubro correspondiente con incremento al Patrimonio de la entidad. Por lo anterior, no se sigue la práctica de determinar la depreciación de los activos.





VERACRUZ  
GOBIERNO DEL ESTADO



INSTITUTO TECNOLÓGICO SUPERIOR  
DE JESÚS CARRANZA

Las provisiones que se aprecian en el rubro del Pasivo corresponden a los compromisos pendientes de pago de servidores públicos y pagos de imss e fonnavit que serán pagados en el ejercicio posterior con recursos de este ejercicio, mismos que irán disminuyendo según se vallan pagando.

### 7.- Posición en Moneda Extranjera y Protección por Riesgo Cambiario

Al respecto me permito informar que los recursos con los que opera el Instituto son en moneda de cursos legal nacional no opera con moneda extranjera

### 8. - reporte Analítico del Activo

Ente Público:	Cuenta Pública 2014					
	Concepto	Saldo Inicial 1	Cargos del Periodo 2	Abonos del Periodo 3	Saldo Final 4=(1+2-3)	Variación del (4-1)
Estado Analítico del Activo						
Del 1 de enero al 31 de diciembre del 2015						
(Pesos)						
<b>INSTITUTO TECNOLÓGICO SUPERIOR DE JESUS CARRANZA</b>						
<b>ACTIVO</b>	<b>15,033,144</b>	<b>64,551,114</b>	<b>62,279,786</b>	<b>17,304,472</b>	<b>2,271,328</b>	
<b>Activo Circulante</b>	<b>8,051,303</b>	<b>64,236,961</b>	<b>62,279,786</b>	<b>10,008,476</b>	<b>1,957,175</b>	
Efectivo y Equivalentes	1,364,344	32,201,538	32,404,068	1,161,814	-202,530	
Derechos a Recibir Efectivo o Equivalentes	6,686,959	32,035,423	29,875,718	8,846,664	2,129,250	
Derechos a Recibir Bienes o Servicios	0	0	0	0	0	
Inventarios	0	0	0	0	0	
Almacenes	0	0	0	0	0	
Estimación por Pérdida o Deterioro de Activos Circulantes	0	0	0	0	0	
Otros Activos Circulantes	0	0	0	0	0	
<b>Activo No Circulante</b>	<b>6,981,841</b>	<b>314,153</b>	<b>0</b>	<b>7,235,994</b>	<b>314,153</b>	
Inversiones Financieras a Largo Plazo	0	0	0	0	0	
Derechos a Recibir Efectivo o Equivalentes a Largo Plazo	0	0	0	0	0	
Bienes Inmuebles, Infraestructura y Construcciones en Proceso	3,387,597	121,224	0	3,508,821	121,224	
Bienes Muebles	3,471,670	192,929	0	3,664,599	192,929	
Activos Intangibles	122,574	0	0	122,574	0	
Depreciación, Deterioro y Amortización Acumulada de Bienes	0	0	0	0	0	
Activos Diferidos	0	0	0	0	0	
Estimación por Pérdida o Deterioro de Activos no Circulantes	0	0	0	0	0	
Otros Activos no Circulantes	0	0	0	0	0	

Prol. Miguel Hidalgo # 1519, Col. Centro  
C.P. 96950, Jesús Carranza, Ver.

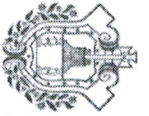
Tel. y Fax (924) 24 40994

www.itsjc.edu.mx



GL Systems Certification





En este rubro se puede observar las variaciones en el activo, saldo inicial y saldo final  
9.- Fideicomisos, Mandatos y Análogos.

N/A

10.-Reporte de la recaudación.

A continuación detallo los Ingresos Obtenidos durante el Ejercicio Fiscal

Póliza	Fecha	Concepto	Cargo	Abono	Saldo
		Saldo Inicial:			0
1054	31/01/2015	INGRESOS PROPIOS31 / Ene / 15	0	643,686.26	
		Cifras de Enero	0	643,686.26	-643,686.26
2061	28/02/2015	INGRESOS PROPIOS28 / Feb / 15	0	459,072.46	
		Cifras de Febrero	0	459,072.46	
3076	31/03/2015	INGRESOS PROPIOS31 / Mar / 15	0	34,944.36	-1,102,758.72
		Cifras de Marzo	0	34,944.36	
4077	30/04/2015	INGRESOS PROPIOS30 / Abr / 15	0	13,133.44	-1,137,703.08
		Cifras de Abril	0	13,133.44	
5082	31/05/2015	INGRESOS PROPIOS31 / May / 15	0	43,853.00	-1,150,836.52
		Cifras de Mayo	0	43,853.00	
6058	30/06/2015	INGRESOS PROPIOS30 / Jun / 15	0	49,489.50	-1,194,689.52
		Cifras de Junio	0	49,489.50	
7057	31/07/2015	INGRESOS PROPIOS31 / Jul / 15	0	74,998.41	-1,244,179.02
		Cifras de Julio	0	74,998.41	
8029	31/08/2015	INGRESOS PROPIOS31 / Ago / 15	0	1,070,437.34	-1,319,177.43
		Cifras de Agosto	0	1,070,437.34	
9046	30/09/2015	INGRESOS PROPIOS30 / Sep / 15	0	64,430.39	-2,389,614.77
		Cifras de Septiembre	0	64,430.39	
10069	31/10/2015	INGRESOS PROPIOS31 / Oct / 15	0	22,748.00	-2,454,045.16
		Cifras de Octubre	0	22,748.00	
11083	30/11/2015	INGRESOS PROPIOS30 / Nov / 15	0	27,653.00	-2,476,793.16
		Cifras de Noviembre	0	27,653.00	
12071	31/12/2015	INGRESOS PROPIOS31 / Dic / 15	0	20,690.00	-2,504,446.16
		Cifras de Diciembre	0	20,690.00	
		Total de la cuenta de Enero a Diciembre	0	2,525,136.16	-2,525,136.16

Prol. Miguel Hidalgo # 1519, Col. Centro

C.P. 96950, Jesús Carranza, Ver.

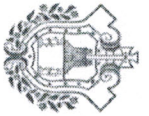
Tel. y Fax (924) 24 40994

www.itsjc.edu.mx



GL Systems Certification





VERACRUZ  
GOBIERNO DEL ESTADO



INSTITUTO TECNOLÓGICO SUPERIOR  
DE JESÚS CARRANZA

Póliza	Fecha	Concepto	Cargo	Abono	Saldo
		Saldo Inicial:			0
1019	16/01/2015	MINISTRACION ESTATAL16 / Ene / 15	0	980,000.00	
		Cifras de Enero	0	980,000.00	-980,000.00
2026	13/02/2015	MINISTRACION ESTATAL13 / Feb / 15	0	559,604.00	
		Cifras de Febrero	0	559,604.00	-1,539,604.00
3031	13/03/2015	MINISTRACION ESTATAL13 / Mar / 15	0	871,219.00	
		Cifras de Marzo	0	871,219.00	-2,410,823.00
4033	15/04/2015	MINISTRACION ESTATAL15 / Abr / 15	0	248,679.00	
		Cifras de Abril	0	248,679.00	-2,659,502.00
5040	15/05/2015	MINISTRACION ESTATAL15 / May / 15	0	932,063.00	
		Cifras de Mayo	0	932,063.00	-3,591,565.00
6058	30/06/2015	MINISTRACION ESTATAL30 / Jun / 15	0	932,063.00	
		Cifras de Junio	0	932,063.00	-4,523,628.00
7026	15/07/2015	MINISTRACION ESTATAL15 / Jul / 15	0	542,063.00	
		Cifras de Julio	0	542,063.00	-5,065,691.00
8029	31/08/2015	MINISTRACION ESTATAL31 / Ago / 15	0	542,063.00	
		Cifras de Agosto	0	542,063.00	-5,607,754.00
		Cifras de Septiembre	0	0	-5,607,754.00
10069	31/10/2015	MINISTRACION ESTATAL31 / Oct / 15	0	1,084,126.00	
		Cifras de Octubre	0	1,084,126.00	-6,691,880.00
11083	30/11/2015	MINISTRACION ESTATAL30 / Nov / 15	0	542,063.00	
		Cifras de Noviembre	0	542,063.00	-7,233,943.00
12037	15/12/2015	MINISTRACION ESTATAL15 / Dic / 15	0	1,084,126.00	
12069	30/12/2015	MINISTRACION ESTATAL30 / Dic / 15	0	500,000.00	
12232	31/12/2015	adeudo para igualar pto estatal	0	3,808,876.67	
		Cifras de Diciembre	0	5,393,002.67	-12,626,945.67
		Total de la cuenta de Enero a Diciembre	0	12,626,945.67	-12,626,945.67

Prol. Miguel Hidalgo # 1519, Col. Centro

C.P. 96950, Jesús Carranza, Ver.

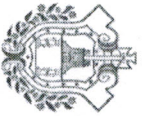
Tel. y Fax (924) 24 40994

www.itsjc.edu.mx



GL Systems Certification





**VERACRUZ**  
GOBIERNO DEL ESTADO



INSTITUTO TECNOLÓGICO SUPERIOR  
DE JESÚS CARRANZA

Póliza	Fecha	Concepto	Cargo	Abono	Saldo
		Saldo Inicial:			0
1029	21/01/2015	FEDERAL21 / Ene / 15	0	1,083,105.00	
		Cifras de Enero	0	1,083,105.00	-1,083,105.00
2045	24/02/2015	FEDERAL24 / Feb / 15	0	764,066.00	
		Cifras de Febrero	0	764,066.00	-1,847,171.00
3044	18/03/2015	FEDERAL18 / Mar / 15	0	1,173,387.00	
		Cifras de Marzo	0	1,173,387.00	-3,020,558.00
4033	15/04/2015	FEDERAL15 / Abr / 15	0	818,642.00	
		Cifras de Abril	0	818,642.00	-3,839,200.00
5029	12/05/2015	FEDERAL12 / May / 15	0	845,930.00	
		Cifras de Mayo	0	845,930.00	-4,685,130.00
6032	17/06/2015	FEDERAL17 / Jun / 15	0	818,642.00	
		Cifras de Junio	0	818,642.00	-5,503,772.00
7010	08/07/2015	FEDERAL8 / Jul / 15	0	845,930.00	
		Cifras de Julio	0	845,930.00	-6,349,702.00
8029	31/08/2015	FEDERAL31 / Ago / 15	0	979,933.00	
		Cifras de Agosto	0	979,933.00	-7,329,635.00
9002	09/09/2015	FEDERAL9 / Sep / 15	0	836,589.00	
		Cifras de Septiembre	0	836,589.00	-8,166,224.00
10029	14/10/2015	FEDERAL14 / Oct / 15	0	868,694.00	
		Cifras de Octubre	0	868,694.00	-9,034,918.00
11083	30/11/2015	FEDERAL30 / Nov / 15	0	2,142,770.71	
		Cifras de Noviembre	0	2,142,770.71	-11,177,688.71
12008	03/12/2015	FEDERAL13 / Dic / 15	0	1,449,256.96	
		Cifras de Diciembre	0	1,449,256.96	-12,626,945.67
		Total de la cuenta de Enero a Diciembre	0	12,626,945.67	-12,626,945.67

Prol. Miguel Hidalgo # 1519, Col. Centro

C.P. 96950, Jesús Carranza, Ver.

Tel. y Fax (924) 24 40994

www.itsjc.edu.mx



GL Systems Certification

